





**RESUMEN SECTOR S-10**

		Superficie	
		m2	%
<b>Suelo Privado</b>			
Logístico	LG	305.055,00	51,25%
Ind prod	PR	41.740,00	7,01%
Terciario	TER	12.585,00	2,11%
<b>Total Suelo Privado</b>		<b>359.380,00</b>	<b>60,38%</b>
<b>Suelo Público</b>			
SSLL			
Equipamiento	EQ	41.885,00	7,04%
Esp. Libre	EL	93.564,00	15,72%
Servicios	S	15.590,00	2,62%
Aparcamiento	AP	29.265,00	4,92%
Reserva viario	RV	31.149,54	5,23%
SSGG INT	VG	18.702,00	3,14%
VG ADS	VG ADS	5680	0,95%
<b>Total Suelo Publico</b>		<b>235.835,54</b>	<b>39,62%</b>
<b>TOTAL SECTOR</b>		<b>595.215,54</b>	<b>100,00%</b>


**PROYECTO DE EJECUCION DEL SECTOR S-10IN**  
**PUERTA DEL NOROESTE -BENAVENTE**

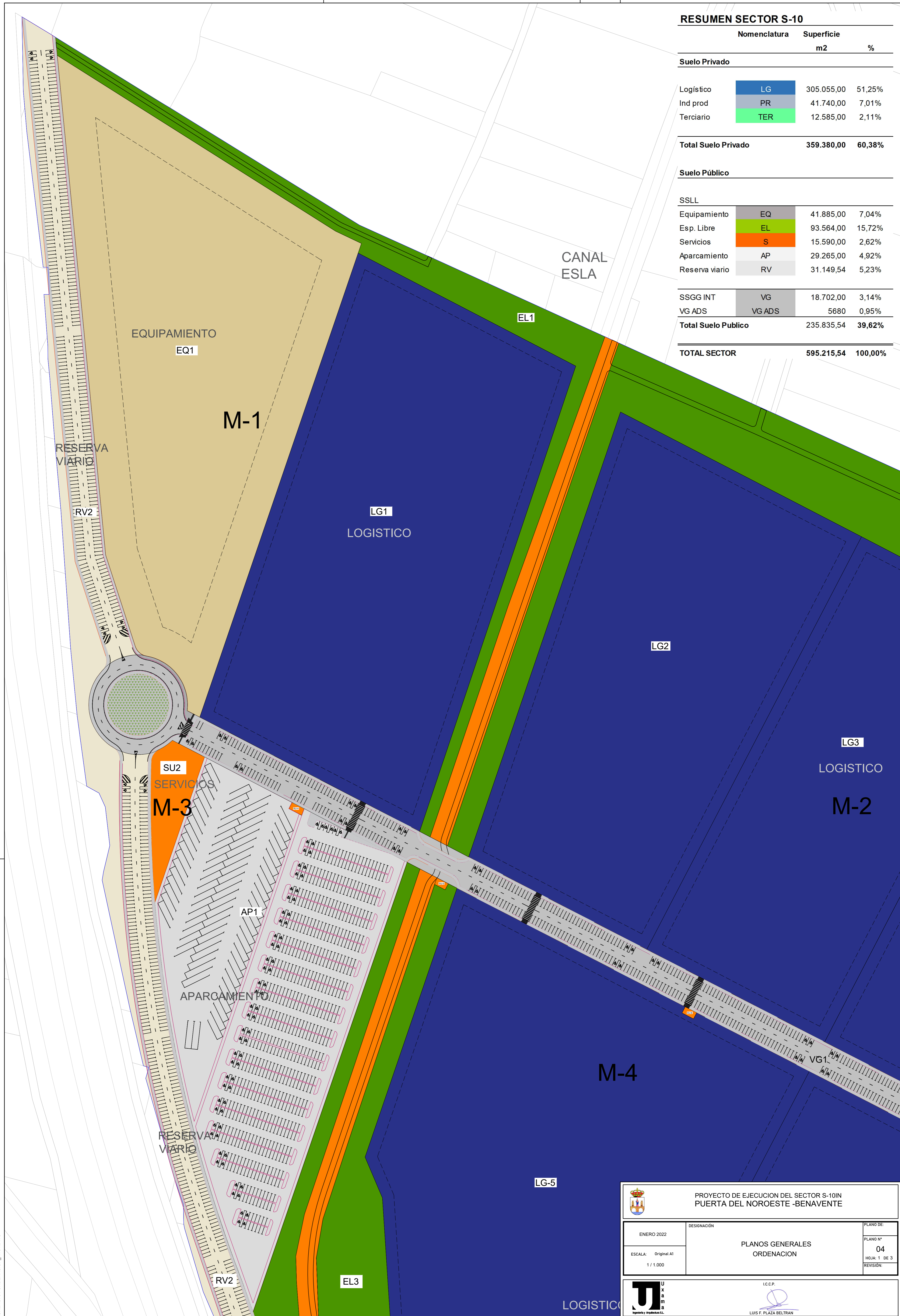
FECHA: ENERO 2022	DESIGNACIÓN: PLANOS GENERALES ORDENACION	PLANO DE: DN
ESCALA: Original A1 1 / 2000		PLANO N°: 04 HOJA: 0 DE 3 REVISIÓN: WBD/2020




**RESUMEN SECTOR S-10**

Nomenclatura	Superficie		
	m2	%	
<b>Suelo Privado</b>			
Logístico	LG	305.055,00	51,25%
Ind prod	PR	41.740,00	7,01%
Terciario	TER	12.585,00	2,11%
<b>Total Suelo Privado</b>		<b>359.380,00</b>	<b>60,38%</b>
<b>Suelo Público</b>			
SSLL			
Equipamiento	EQ	41.885,00	7,04%
Esp. Libre	EL	93.564,00	15,72%
Servicios	S	15.590,00	2,62%
Aparcamiento	AP	29.265,00	4,92%
Reserva viario	RV	31.149,54	5,23%
SSGG INT	VG	18.702,00	3,14%
VG ADS	VG ADS	5680	0,95%
<b>Total Suelo Publico</b>		<b>235.835,54</b>	<b>39,62%</b>
<b>TOTAL SECTOR</b>		<b>595.215,54</b>	<b>100,00%</b>



PROYECTO DE EJECUCION DEL SECTOR S-10IN  
PUERTA DEL NOROESTE -BENAVENTE

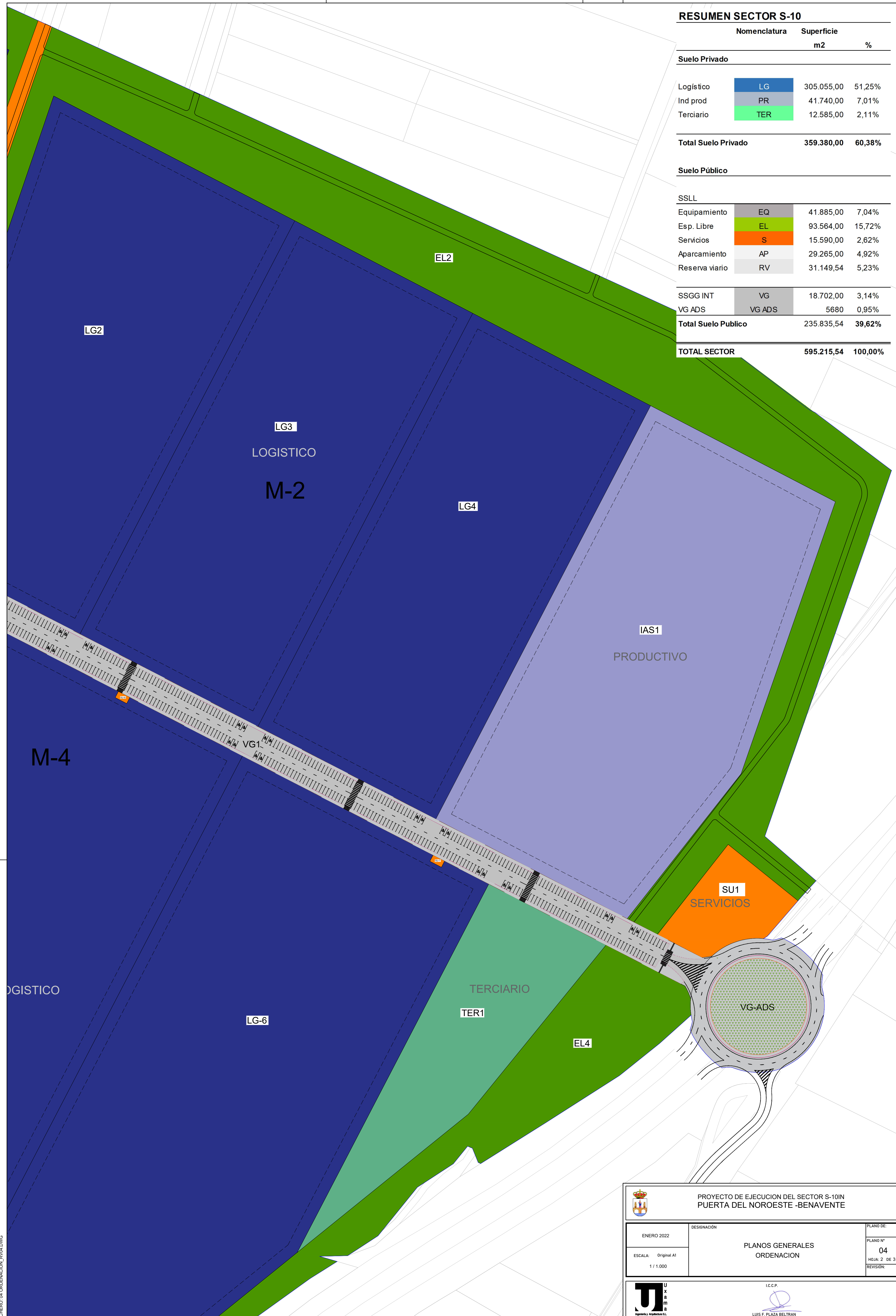
ENERO 2022	DESIGNACIÓN	PLANO DE:
ESCALA: Original A1 1 / 1.000	PLANOS GENERALES ORDENACION	PLANO Nº 04 HOJA: 1 DE 3 REVISIÓN:






**RESUMEN SECTOR S-10**



		Superficie	
		m2	%
<b>Suelo Privado</b>			
Logístico	LG	305.055,00	51,25%
Ind prod	PR	41.740,00	7,01%
Terciario	TER	12.585,00	2,11%
<b>Total Suelo Privado</b>		<b>359.380,00</b>	<b>60,38%</b>
<b>Suelo Público</b>			
SSLL			
Equipamiento	EQ	41.885,00	7,04%
Esp. Libre	EL	93.564,00	15,72%
Servicios	S	15.590,00	2,62%
Aparcamiento	AP	29.265,00	4,92%
Reserva viario	RV	31.149,54	5,23%
SSGG INT	VG	18.702,00	3,14%
VG ADS	VG ADS	5680	0,95%
<b>Total Suelo Publico</b>		<b>235.835,54</b>	<b>39,62%</b>
<b>TOTAL SECTOR</b>		<b>595.215,54</b>	<b>100,00%</b>



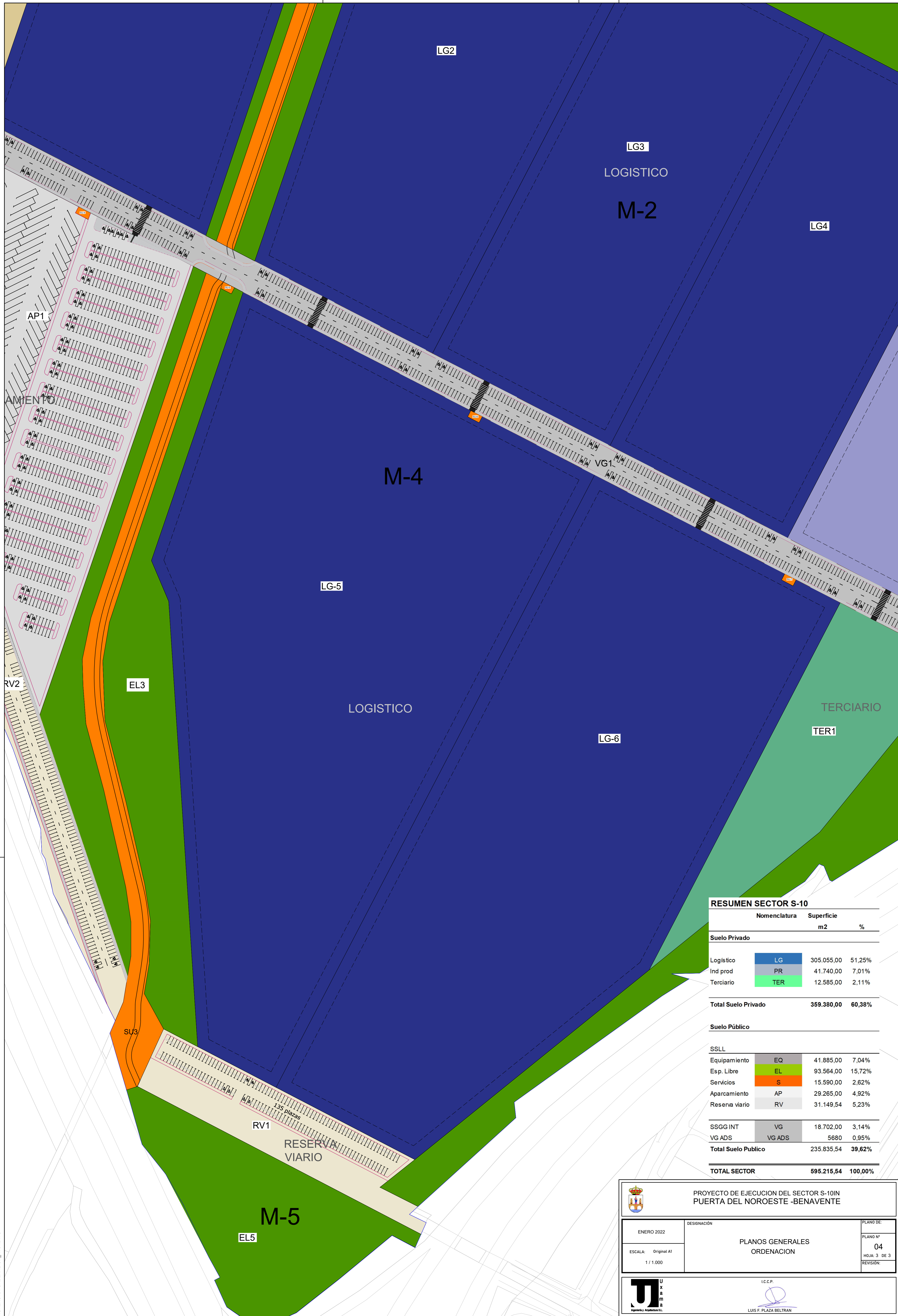
FICHERO: 04 ORDENACION\_RV04.DWG

PROYECTO DE EJECUCION DEL SECTOR S-10IN  
PUERTA DEL NOROESTE -BENAVENTE

ENERO 2022	DESIGNACIÓN	PLANO DE:
ESCALA: Original A1 1 / 1.000	PLANOS GENERALES ORDENACION	PLANO Nº 04 HOJA: 2 DE 3 REVISIÓN:





**RESUMEN SECTOR S-10**

Nomenclatura	Superficie	
	m2	%
<b>Suelo Privado</b>		
Logístico	305.055,00	51,25%
Ind prod	41.740,00	7,01%
Terciario	12.585,00	2,11%
<b>Total Suelo Privado</b>	<b>359.380,00</b>	<b>60,38%</b>
<b>Suelo Público</b>		
SSLL		
Equipamiento	41.885,00	7,04%
Esp. Libre	93.564,00	15,72%
Servicios	15.590,00	2,62%
Aparcamiento	29.265,00	4,92%
Reserva viario	31.149,54	5,23%
SSGGINT	18.702,00	3,14%
VG ADS	5680	0,95%
<b>Total Suelo Publico</b>	<b>235.835,54</b>	<b>39,62%</b>
<b>TOTAL SECTOR</b>	<b>595.215,54</b>	<b>100,00%</b>

PROYECTO DE EJECUCION DEL SECTOR S-10IN  
PUERTA DEL NOROESTE -BENAVENTE

ENERO 2022	DESIGNACIÓN	PLANO DE:
ESCALA: Original A1 1 / 1.000	PLANOS GENERALES ORDENACION	PLANO Nº 04 HOJA: 3 DE 3 REVISIÓN:

